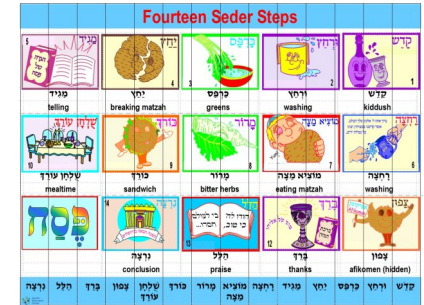


## 14 Seder Steps Poster and Cut-Apart Puzzle



### Materials

1 poster, 1 posters with grid lines, 1 page with grid lines


### Directions:

1. Print the three pages.
2. Cut apart the 14 seder steps picture on the grid lines
3. Put the puzzle together on the grid line page, using the 14 Seder Steps poster for reference, if needed.


# Fourteen Seder Steps




מגיד  
telling




יחץ  
breaking matzah




כרפס  
greens




ורחץ  
washing




קדש  
kiddush



שלחן עורך  
mealttime



כורך  
sandwich



מרור  
bitter herbs



מוציא מצה  
eating matzah



רחצה  
washing



פסח




נרצה  
conclusion



הלל  
praise



ברך  
thanks



צפון  
afikomen (hidden)


קדש	ורחץ	כרפס	יחץ	מגיד	רחצה	מוציא מצה	מרור	כורך	שלחן עורך	צפון	ברך	הלל	נרצה
-----	------	------	-----	------	------	-----------	------	------	-----------	------	-----	-----	------

--	--	--	--	--	--	--	--	--	--	--	--	--	--	--

# Fourteen Seder Steps



מגיד  
telling



יחץ  
breaking matzah




כרפס  
greens



ורחץ  
washing



קידש  
kiddush



שלחן עורך  
mealtime



בורך  
sandwich



מרור  
bitter herbs



מוציא מצה  
eating matzah



רחצה  
washing



נרצה  
conclusion



הלל  
praise



ברך  
thanks



צפון  
afikomen (hidden)

קידש ורחץ כרפס יחץ מגיד רחצה מוציא מרור בורך שלחן עורך פסח הלל נרצה